

Multifactor authenticatie via Microsoft Authenticator instellen.

Wat?

Wij willen jullie vanuit IT alle kansen geven om identiteitsfraude met jullie olv-accounts te voorkomen. Daarom voorzien we deze tool om jullie aanmeldingen te beveiligen.

De Microsoft Authenticator voorziet een extra laag van beveiliging in het aanmeldproces. De applicatie kan uw irisscan of vingerafdruk gebruiken om zo een extra bevestiging te geven dat u wel degelijk degene bent die aanmeldt.

Hoe?

De Microsoft Authenticator is een app die kan geïnstalleerd worden vanuit de Google Play store (Android) of de Appstore (Apple).

Jullie kunnen de applicatie vinden door de applicatie op te zoeken in de Play store/Appstore.

Dit is het icoontje van de applicatie. De uitgever is "Microsoft Corporation".



Microsoft Authenticator
Microsoft Corporation Zakelijk
PEGI 3

Hoe registreer je uw olv account bij Microsoft Authenticator?

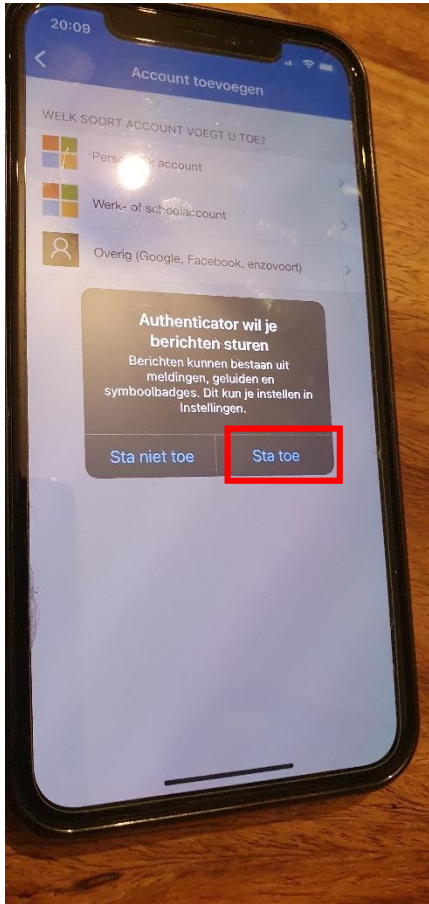


Open de Microsoft Authenticator. Deze krijgt dit icoontje op uw telefoon:



Kies "ik ga akkoord".

Bij het openen van de applicatie krijg je soms de vraag om meldingen toe te staan. Sta dit toe.

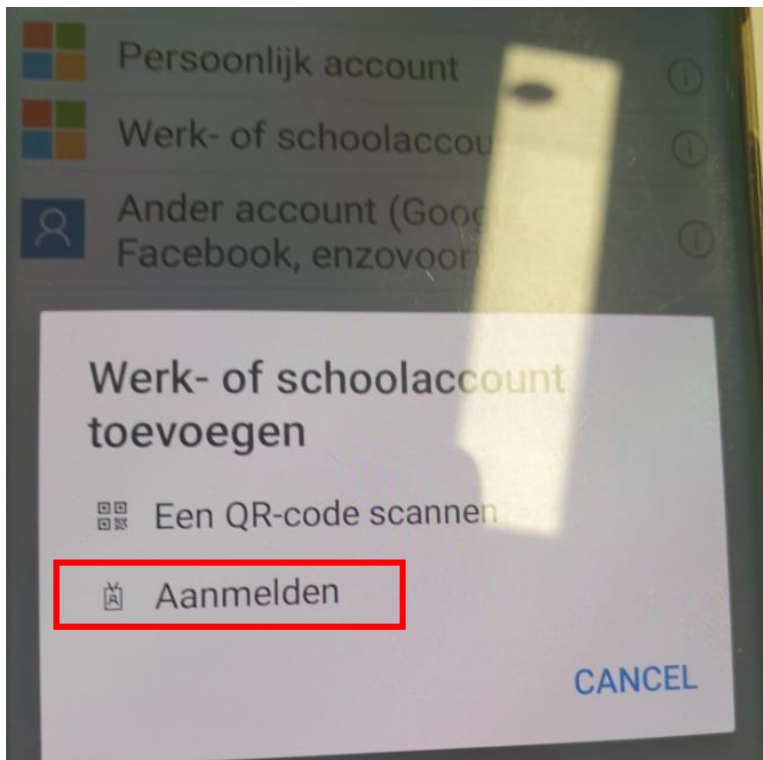


U zal nu uw OLV account toevoegen:

Kies voor “Werk of schoolaccount toevoegen”.

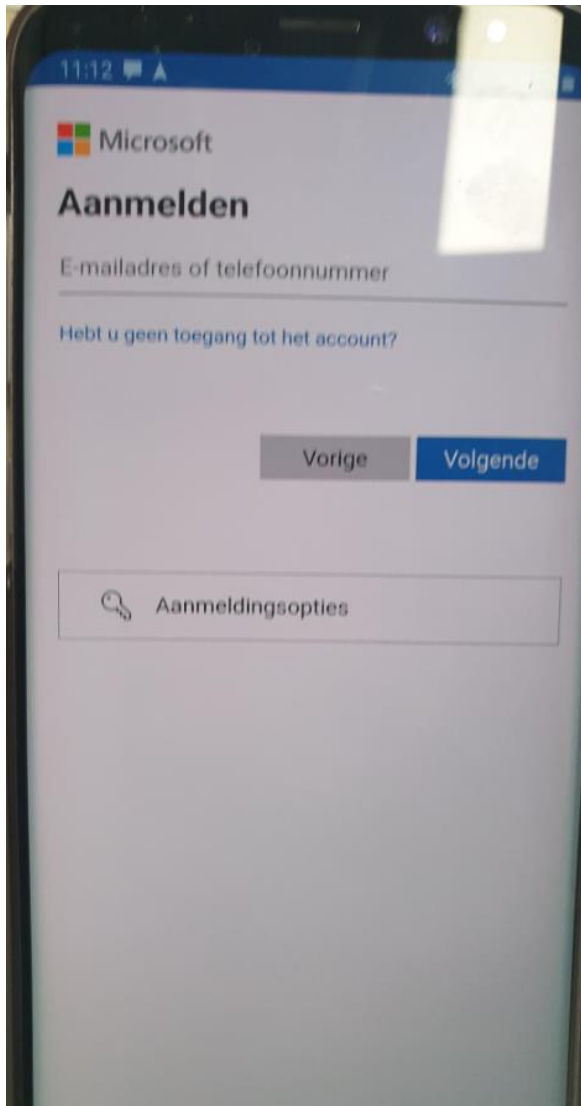


Kies “Aanmelden”.



U komt op een eerste aanmeldscherm terecht.

Hier geeft u uw OLV email adres in.

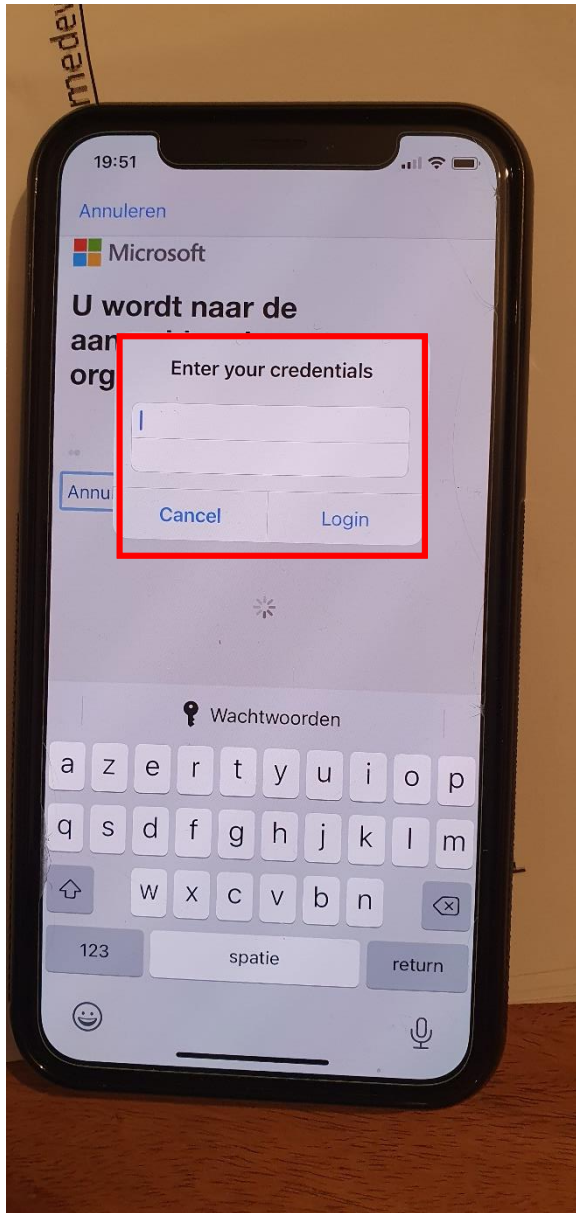


U wordt naar onze aanmeldpagina omgeleid.



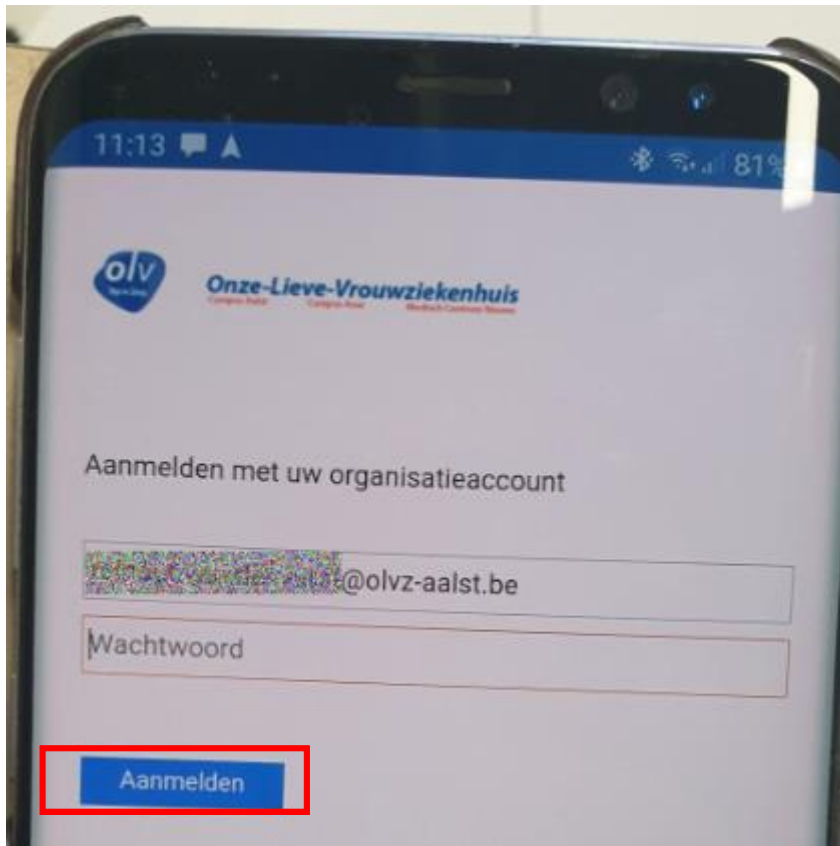
Noot: Soms wordt op dit punt opnieuw een aanmeldings-box getoond via een popup.

Geef hier de combinatie van uw emailadres en wachtwoord in.



U komt vervolgens op het OLV aanmeldscherm terecht.

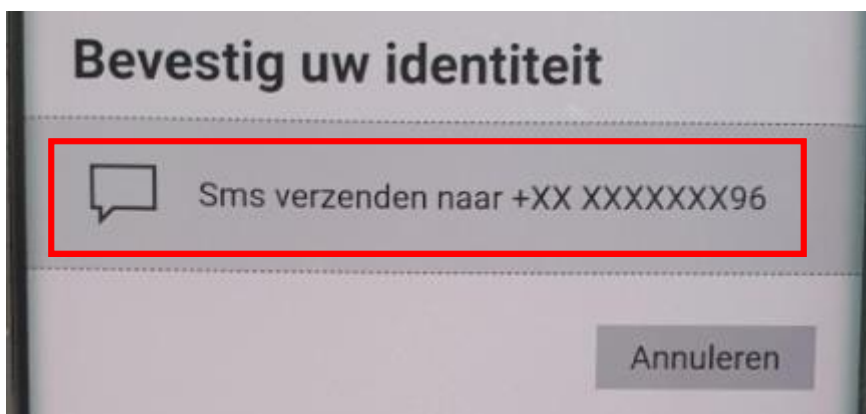
Geef hier uw olv email adres en uw wachtwoord in. Klik op "Aanmelden".



Er zal u gevraagd worden om te bevestigen dat u het bent. Tik op "Sms verzenden naar ..."

De laatste 2 nummers uit het gsmnummer moeten matchen met uw eigen gsm nummer.

Indien u ziet dat dit nummer afwijkt van uw eigen gsm nummer neemt u best contact op met de IT helpdesk (Dectnummer 1401).

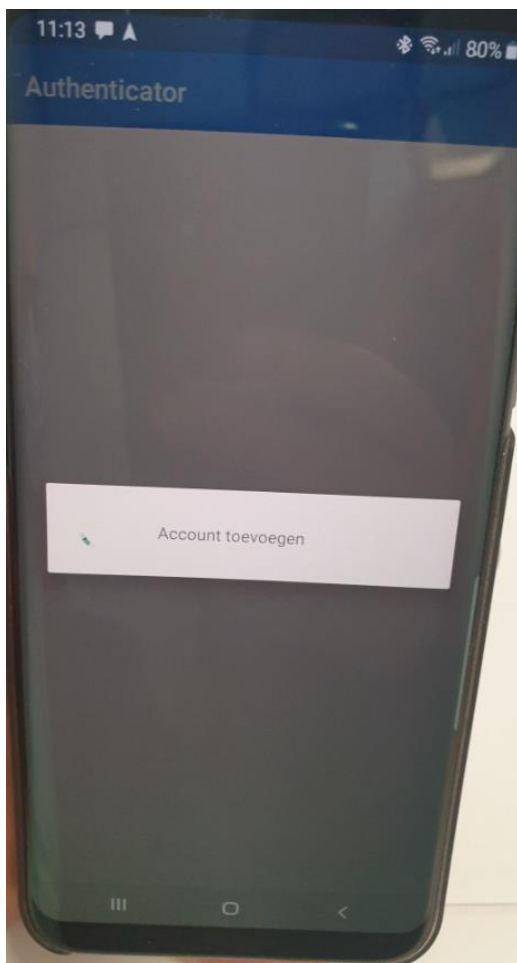


Wacht even tot de sms aankomt en geef dan de code die u ontvangt in.

Kies “Verifiëren”.



Even geduld. Uw account wordt toegevoegd.





Uw account is succesvol gelinkt aan de Microsoft Authenticator. Kies "voltooien".



De app geeft nog enkele meldingen. U mag beide gewoon bevestigen met "OK".

Vanaf nu zal elke aanmelding die u doet op Citrix, Outlook, Teams van buitenaf steeds gebruik maken van deze Authenticator app.