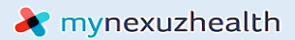




# Online afspraak maken via de Mynexuzhealth applicatie



1

Download de Mynexuzhealth-applicatie.



Scan mij!

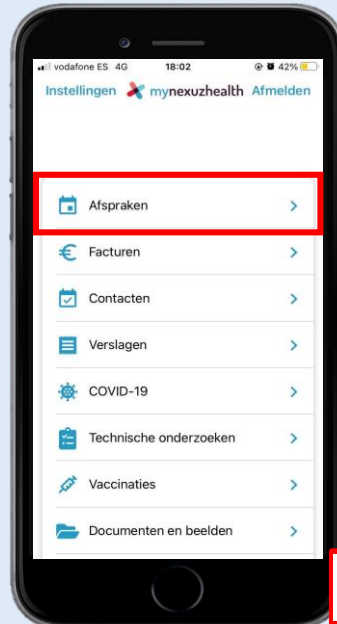
Eerste registratie



Aanmelden en registreren

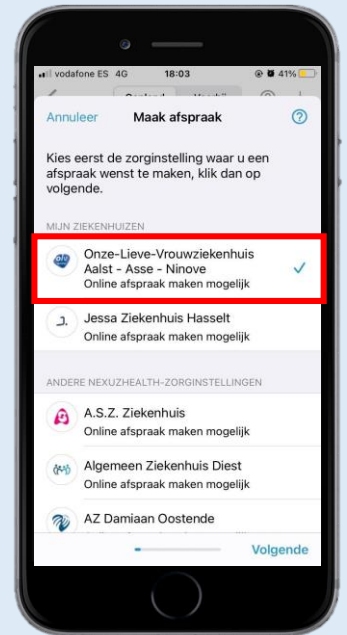
2

Klik op 'Afspraken' in het algemene menu. Druk daarna op de blauwe +.



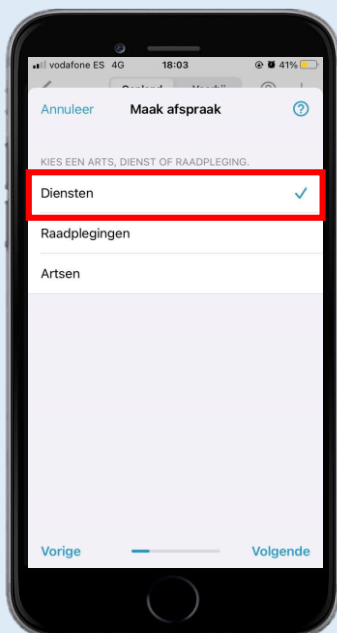
3

Selecteer het Onze-Lieve-Vrouwziekenhuis.



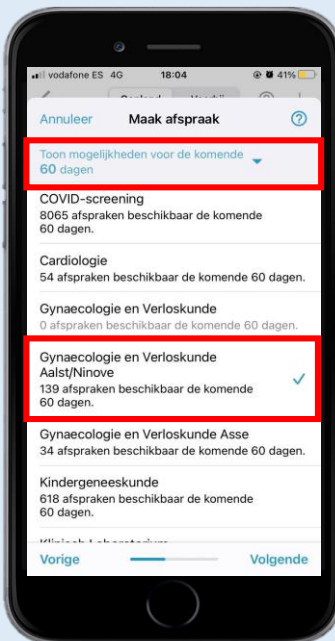
4

Kies de optie 'Diensten'.



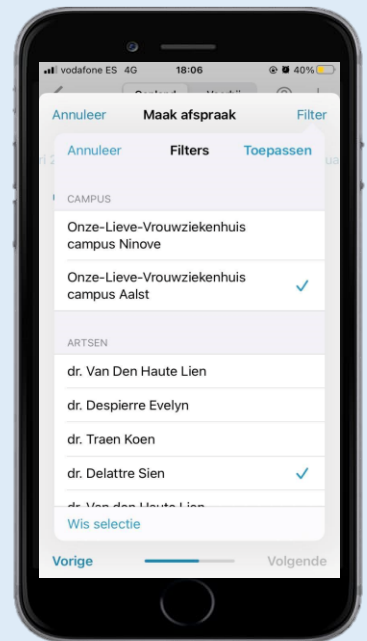
5

Pas 60 dagen aan naar 420 dagen en selecteer de gewenste dienst.



6

Selecteer de gewenste campus en arts.



**7**

Selecteer uit de blauwe bolletjes een voor u passende datum.

**8**

Kies een tijdstip.

**9**

Geef een reden van afspraak en klik op 'Bevestig'.

**10**

De afspraak staat nu ingepland.

**11**

Klik op 'Annuleer afspraak' wanneer u niet aanwezig kan zijn. Maak, indien gewenst, een nieuwe afspraak.

