

**Kinder-
genees-
kunde**

INFORMATIEBROCHURE

Staloral®



1. Doel

Staloral® is een allergeenspecifieke immunotherapie.

Allergeenspecifieke immunotherapie heeft tot doel de gevoeligheid van het individu voor één of meerdere allergeenen te verminderen door geleidelijk de immuunrespons te veranderen, waardoor een of meerdere allergeenen verdragen kunnen worden.

In een eerste fase wordt de behandeling geleidelijk met hogere dosissen toegediend.

Daarna wordt gedurende minstens 3 jaar dezelfde onderhoudsdosis toegediend.

Bij een correcte toepassing blijft het effect van allergeenspecifieke immunotherapie zelfs werken nadat de behandeling is gestopt.

Staloral® bestaat uit een instelverpakking met 3 flacons en een onderhoudsverpakking met 3 flacons.

Een behandeling met Staloral® wordt altijd gestart met een instelverpakking. Na een instelverpakking volgen altijd meerdere onderhoudsverpakkingen.

De **instelverpakking** bevat altijd 1 flacon met een **blauwe** band (100IR/ml) en 2 flacons met een **paarse** band.(300IR/ml)

De **onderhoudsverpakking** bevat 3 flacons met een **paarse** band.(300IR/ml).

2. Dosering van Staloral® bij niet-seizoensgebonden allergie

Deze allergie doet zich het hele jaar voor (mijten, huisdieren en schimmels).

Dag	Dag 1	Dag 2	Dag 3	Dag 4	Dag 5
Aantal pompslagen	1	2	3	4	5
Datum					

Op dag 1 van de instelbehandeling wordt gestart met 1 druk op de pomp. (=1 pompslag) van de flacon met de laagste sterkte (**blauwe** band).

Elke dag wordt het aantal pompslagen verhoogd totdat op dag 5 uiteindelijk 5 pompslagen worden toegediend (zie schema).

Dag	Dag 6	Dag 7
Aantal pompslagen	1	2
Datum		

Op dag 6 van de instelbehandeling wordt overgestapt op de flacon met de **paarse** band (300IR/ml).

Op dag 6 wordt van deze flacon 1 pompslag ingenomen.

Op dag 7 wordt van deze flacon 2 pompslagen ingenomen.

Vanaf dag 8 start de onderhoudsbehandeling die bestaat uit een dagelijkse inname van 2 pompslagen het hele jaar door.



De arts kan de opbouw van de instelbehandeling aanpassen voor gevoelige patiënten.

Uiteindelijk kan de arts, in afwijking van de geadviseerde dosering, de voor een patiënt hoogst verdraagbare dosering voor de onderhoudsbehandeling vaststellen.

Tijdens het eerste jaar kan al een vermindering van de klachten optreden, maar **voor een optimaal en mogelijk blijvend effect dient de behandeling gedurende minimaal 3 jaar te worden voortgezet.**

3. Dosering van Staloral® bij seizoensgebonden allergie

Het optreden van deze allergie hangt af van het seizoen en van het klimaat (pollen van kruiden , grassen, graangewassen of bomen).

Dag	Dag 1	Dag 2	Dag 3	Dag 4	Dag 5
Aantal pompslagen	1	2	3	4	5
Datum					

Op dag 1 van de instelbehandeling wordt gestart met 1 druk op de pomp (=1 pompslag) van de flacon met de laagste sterkte (**blauwe** band).

Elke dag wordt het aantal pompslagen verhoogd tot dat op dag 5 uiteindelijk 5 pompslagen worden toegediend.

Op dag 6 van de instelbehandeling wordt overgestapt op de flacon met de **paarse** band (300IR/ml).

Op dag 6 wordt van deze flacon 1 pompslag ingenomen. Het aantal pompslagen wordt vervolgens dagelijks verhoogd tot dat op dag 9 uiteindelijk 4 pompslagen worden toegediend.

Dag	Dag 6	Dag 7	Dag 8	Dag 9
Aantal pompslagen	1	2	3	4
Datum				

Vanaf dag 10 start de onderhoudsbehandeling en deze bestaat uit een dagelijkse inname van 4 pompslagen.

Na 6 maanden wordt de behandeling onderbroken om een aantal maanden voor het volgende bloeiseizoen van de pollen opnieuw te worden opgestart.

Deze cyclus van 6 maanden per jaar wordt tenminste 3 achtereenvolgende jaren herhaald.

De arts kan de instelbehandeling aanpassen voor gevoelige patiënten.

Uiteindelijk kan de arts, in afwijking van de geadviseerde dosering, de voor de patiënt hoogst verdraagbare dosering voor de onderhoudsbehandeling vaststellen.

Tijdens het eerste behandelingsjaar van 6 maanden kan al een vermindering van de klachten optreden maar **voor een optimaal en mogelijk blijvend effect dient de behandeling gedurende minimaal 3 jaar een te worden voortgezet.**

4. Gebruik

- Neem Staloral® 's ochtends **nuchter** in.
- Dien de juiste dosis dmv het pompje direct onder de tong toe.
- Houd de allergeenoplossing 2 minuten onder de tong.
- Slik de oplossing door.



Indien 2 verschillende kuren zijn voorgeschreven door de behandelende arts, wordt gestart met de 1ste kuur volgens het beschreven doseerschema. Zodra met kuur 1 de onderhoudsfase is bereikt kan de 2de kuur met de instelfase worden gestart.

Het advies is om de kuren na elkaar in te nemen met ongeveer 10 minuten tussenruimte.

5. Bijwerkingen

Meest voorkomende bijwerkingen:

- Jeuk, branderig gevoel of zwelling van de mond, tong en/of lippen.
- Soms jeuk, irritatie of pijn aan de oren of keel.
- Kortstondige verergering van de bestaande allergische klachten.

Indien bijwerkingen optreden zijn deze meestal mild tot matig van aard en een paar minuten tot uren na inname van Staloral®. Daarna zwakken de bijwerkingen af.


Wanneer de bijwerkingen blijven bestaan, kan voor de volgende inname de helft van de dosis worden gebruikt die de bijwerkingen veroorzaakte.

Vervolgens kan het doseerschema worden voortgezet zoals beschreven.

Ernstige bijwerkingen komen weinig voor.

Wanneer ernstige bijwerkingen worden ondervonden, wordt geadviseerd de inname van Staloral® onmiddellijk te stoppen en onmiddellijk contact op te nemen met de behandelende arts of ziekenhuis. Een combinatie van volgende klachten wordt als ernstig beschouwd:

- Ernstige jeuk
- Moeite met slikken
- Moeite met ademen
- Verandering in de stem
- Verergering van bestaand astma



6. Wat te doen wanneer men vergeten is Staloral® in te nemen?

's Morgens	Neem de vergeten dosis 's avonds in
Maximaal 2 weken	Geen aanpassingen
2 tot 4 weken	Verlaag de laatst ingenomen dosis met 1 stap (zie doseerschema). Vervolg volgens doseerschema.
Meer dan 4 weken	Halveer de laatst ingenomen dosis. Vervolg volgens doseerschema.

7. Aandachtspunten




Bewaren in koelkast (tussen 2°C en 8°C) tot houdbaarheidsdatum weergegeven op de verpakking.



7. Aandachtspunten

Bewaren in koelkast (tussen 2°C en 8°C) tot houdbaarheidsdatum weergegeven op de verpakking.

8. Pollenkalender

	Hazelaar	Els	Taxus	Cipres	Haagbeuk	Populier	Es	Berk	Wilg	Eik	Den	Spar	Plataan	Beuk	Zuring	Grassen	Kastanje	Weegbree	Brandnetel	Ganzevoet	Bijvoet		
januari																							
februari																							
maart																							
april																							
mei																							
juni																							
juli																							
augustus																							
september																							
oktober																							
november																							
december																							
	 matige verspreiding																						
	 sterke concentratie																						

Kleur mij!



Contactgegevens



Campus Aalst

Moorselbaan 164 – 9300 Aalst

Kinderallergologie, dienst kindergeneeskunde

- Dr E. Govaere
- Dr D. Van Gysel

Hoe kan u ons contacteren?

- Secretariaat: tel 053/72 41 55
- Verpleegkundige consultatie: tel 053/72 41 84



Meer informatie?

www.olvz.be/olivia

Disclaimer

De informatie in deze brochure is van algemene aard en is bedoeld om u een globaal beeld te geven van de zorg en voorlichting die u kunt verwachten. In iedere situatie, en dus ook de uwe, kunnen andere adviezen of procedures van toepassing zijn. Deze brochure vervangt dus niet de informatie die u van uw behandelend arts reeds kreeg en die rekening houdt met uw specifieke toestand. Zijn er na het lezen van deze brochure nog vragen schrijf deze eventueel op en bespreek ze in ieder geval met uw behandelend arts.

Versie augustus 2017
Goedgekeurd door dokter Van Gysel